



TAPA VALLA 2019. AASTA EELARVE

EELNÕU SELETUSKIRI

1.Sissejuhatus

Tapa valla 2019.aasta eelarve koostamisel on lähtunud kohaliku omavalitsuse üksuse finantsjuhtimise seadusest, kohaliku omavalitsuse korralduse seadusest, Tapa valla põhimäärusest, Tapa valla finantsjuhtimise korrast, Tapa vallavolikogu määruse eelnõust „Tapa valla arengukava 2018-2025. Tapa valla eelarvestrateegia 2018-2022.“ ning valdkondlikest normatiivaktidest. Eelarve tulude planeerimisel on arvestatud majanduse hetkeolukorda ja majandusprognoose 2019. aastaks. Valla eelarve koostamisel on olulisteks lähteandmeteks tööhõive prognoosid, keskmise palga ja sealt tulenevalt tulumaksu kasvu prognoosid, samuti riigieelarvest eraldatavad tasandus- ja toetusfondi summad.

1.1 Eelarve prioriteedid

Tapa valla 2019.a eelarve prioriteedid tulenevad Tapa vallavolikogu määruse eelnõust „Tapa valla arengukava 2018-2025 Tapa valla eelarvestrateegia 2018-2022“ ning on järgmised:

- Arengukavas ja eelarvestrateegias ettenähtud investeeringute finantseerimine.
- Muudatuste finantseerimine. Kavandatud juhtimisstruktuuri ellurakendamine, valla allasutuste tegevuse ümberkorraldamine.
- Uue allasutuse, Tapa valla spordikooli, arendamine.
- Suurenenud sotsiaaltoetuste määrade finantseerimine.
- Õpetajate palga kasvu finantseerimine.

2. Tulud

Tapa valla 2019.a eelarve kogutulud on 18 111 073 eurot. Finantseerimistinguid kavandatakse 2 022 900 eurot (vt tabel 1).

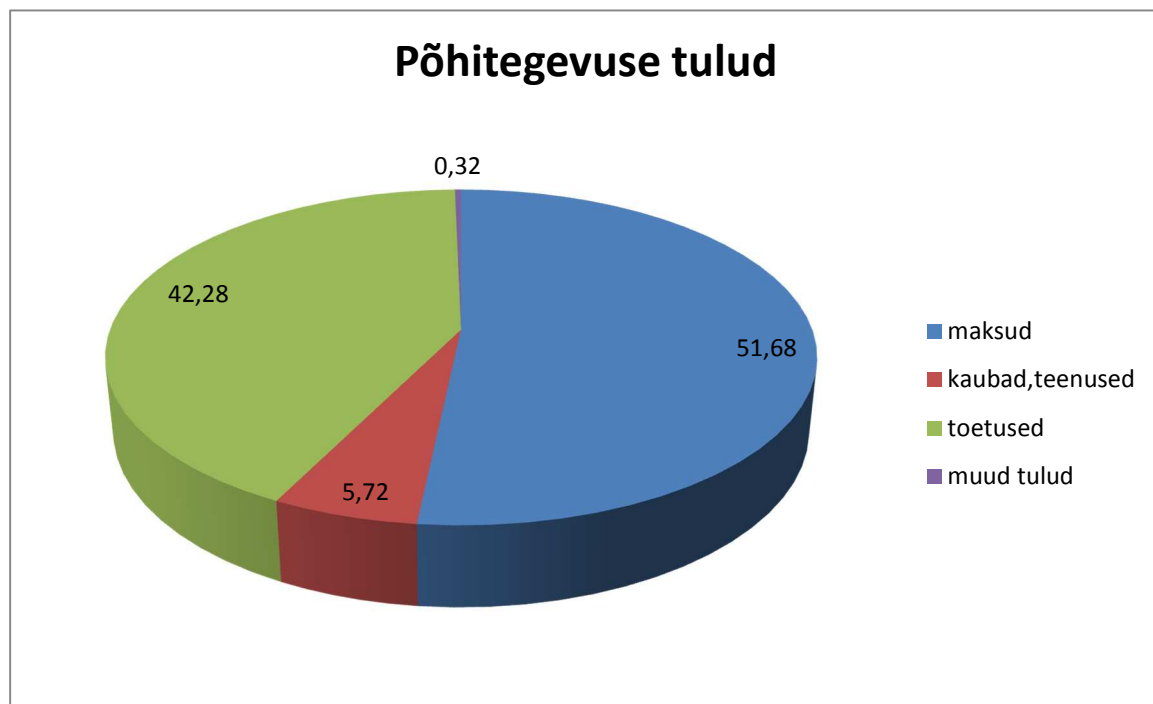
Tabel 1 Kogutulud (eurot)

Tulude eelarve kokku	18 161 073
FINANTSEERIMISTEHINGUD	2 022 900
Muutus kassas (kassajääk)	0
Antud laenude tagasimaksud muudelt residentidelt	72 900
Laenude võtmine muudelt residentidelt	1 950 000
KOKKU TULUD	16 138 173
Füüsilise isiku tulumaks	7 640 000
Maamaks	262 000
Riigilõivud	7 000
Muu kaupade ja teenuste müük	0
Rajatiste ja hoonete müük	10 000

Kaevandamisõiguse tasu	34 000
Laekumine vee erikasutusest	24 000
Intressitulud laenudelt	3 200
KOKKU TULUD TEGEVUSALADELT	8 157 973
Teede ja tänavate sulgemise maks	300
Kaupade ja teenuste müük	890 300
Toetused	7 267 373

Põhitegevuse tuludeks on planeeritud 15 329 448 eurot. Maksutulud moodustavad üle poole ehk 51,68% (7 902 300 eur) põhitegevuse tuludest, sh tulumaks 49,97% (7 640 000 eur) ja maamaks 1,71% (262 000 eur) ning muud maksutulud 0,002% (300 eur). Toetuseid tegevuskuludeks planeeritakse 6 471 848 eurot, mis moodustab 42,28% eelarve põhitegevuse tuludest. Tasandusfondi osakaaluks toetustest on 28,62% (1 850 000 eur), toetusfondi osakaaluks 69,91% (4 518 597 eur) ja muude toetuste osakaaluks 1,47% (95 251 eur). Tulu kaupade ja teenuste müügist planeeritakse 897 300 eurot, mis moodustab 5,72% põhitegevuse tuludest. Muud tegevustulusid planeeritakse 58 000 eurot, mis moodustab 0,32% tuludest (vt joonis 1).

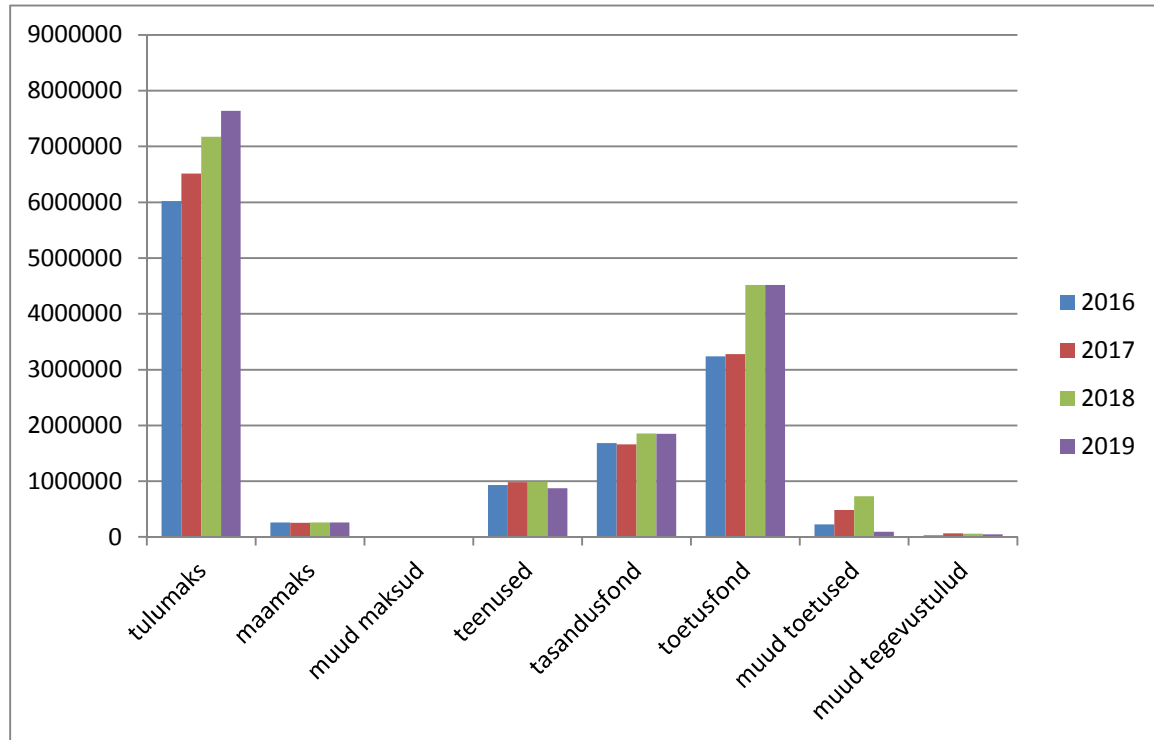
Joonis 1. Põhitegevuse tulude osakaal eelarves



Vaatamata valla rahvaarvu, sh tööeliste elanike osakaalu vähenemisele, kasvab üksikisiku tulumaksu laekumine tänu palkade kasvule viimasel neljal aastal stabiilselt (vt joonis 2).

2018.aastast kasvasid seoses osade riiklike ülesannete ületulekuga omavalitsustele toetusfondi eraldised. Tasandusfondi eraldised ja tulud valla poolt osutatavatelt teenustelt püsivad samal tasemel.

Joonis 2. Põhitegevuse tulude dünaamika.



2.1 Maksutulud. Tulumaksu laekumist planeeritakse 2019 aastal 7 640 000 eurot. Võrreldes 2018. aasta eeldatava laekumisega on kasvuks 6,5%. Kasvuprognosis põhineb jätkuval palgakasvu prognoosil. Maamaksu laekumise prognoosiks on 262 000 eurot, mis moodustab 1,71% põhitegevuse tuludest. Muud maksud (tänavate sulgemise maks) on marginaalse osakaaluga.

2.2. Tulud kaupade ja teenuste müügist

Prognoositav tulu kaupade ja teenuste müügist on 890 300 eurot, mis moodustab 5,7% valla põhitegevuse tuludest. Kaupade ja teenuste müük sisaldab riigilõive, tulu haridusasutuste majandustegevusest, tulu kultuuri ja kunstiasutuste majandustegevusest, tulu sotsiaalasutuste majandustegevusest, tulu elamu- ja kommunaalmajanduse tegevusest, tulu korraldus- ja kaitseasutuste majandustegevusest, tulu üüri- ja renditulult, muu kaupade ja teenuste müügitulu. Loetletuist on suurema osatähtsusega laekumine haridusteenustelt (lasteaia ja õpilaskohad 363 980 eur), sotsiaalteenustelt (277 780 eur), kultuuri- ja vaba aja teenustelt (169 020 eur) ning elamu- ja kommunaalmajanduse teenustelt (66 400 eur).

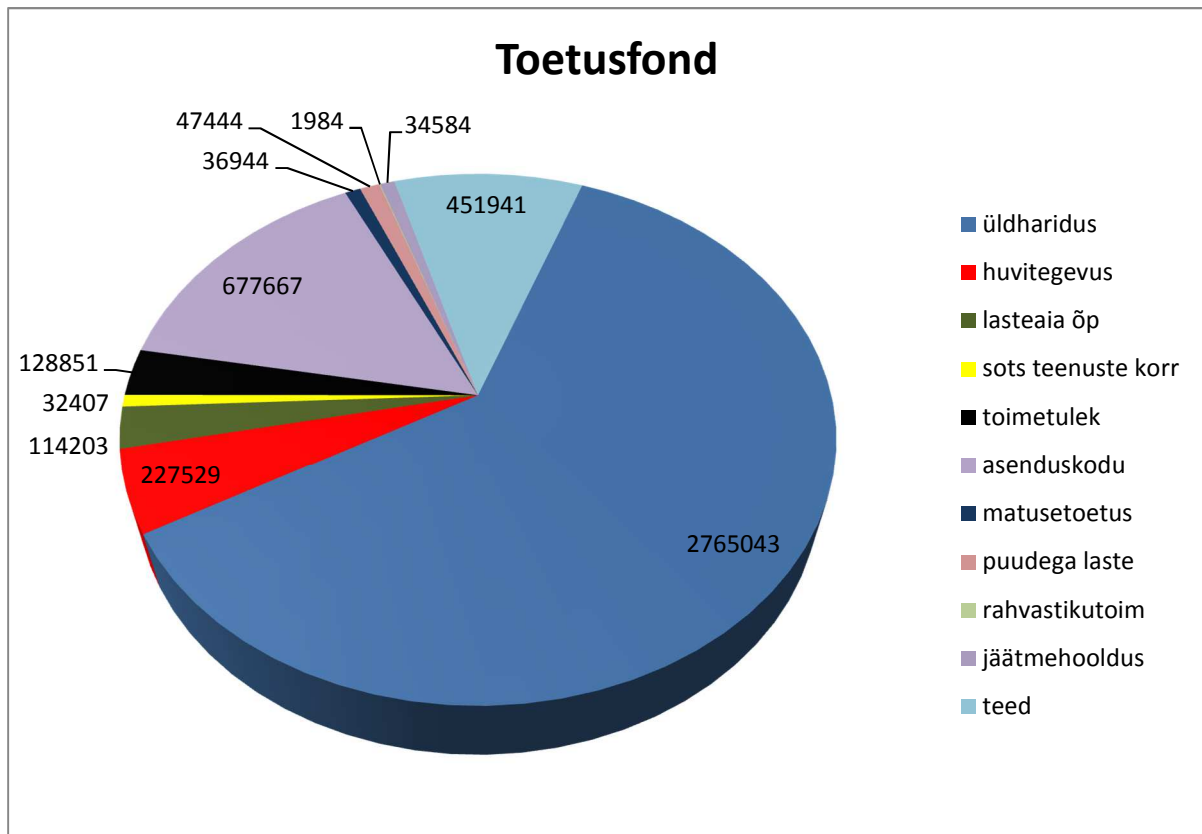
2.3.Saadavad toetused tegevuskuludeks

Toetuseid planeeritakse Tapa valla 2019. a eelarves 6 471 848, mis moodustab 42,3% põhitegevuse tuludest. Toetused jagunevad tasandusfondiks, toetusfondiks ning muudeks toetusteks. Tasandusfondi vahendid on regionaalpoliitiline meede ning on ette nähtud riigipoolse toetusena omavalitsuste tulubaasi ühtlustamiseks. Tasandusfondi vahendid ei ole sihtotstarbelised. Tasandusfondi suuruseks planeeritakse 1 850 000 eurot.

Toetusfondi vahendid on mõeldud sihtotstarbeliseks kasutamiseks. 2019. a valla eelarves planeeritakse toetusfondi suuruseks 4 518 597 eurot. Toetusfond sisaldab üldhariduskoolide pidamiseks antavat toetust (2 765 043 eur), toetust laste ja noorte huvitegevuse arendamiseks (227 529 eur), lasteaiaõpetajate palgatoetust (114 203 eur), toetust sotsiaalteenuste korraldamiseks (32 407 eur), vahendeid toimetulekutoetuse maksmiseks (128 851 eur), asendus- ja järelhoolduse teenuse osutamiseks (677 667 eur), matusetoetust (36 944 eur), raske ja sügava puudega laste kaitseks (47 444 eur), toetust rahvastikutoiminguteks (1 984 eur), toetust jäätmehoolduse arendamiseks (34 584 eur) ja toetust kohalike teede korrashoiuks (451 941 eur) vt joonis 3. Toetusfondi vahendid on planeeritud 2018.a tasemel, tegelik eraldus selgub peale riigieelarve vastuvõtmist. Valla eelarves täpsustatakse kõiki toetuse summasid lisaelarvega.

Muud toetused tegevuskuludeks on valla 2019 a eelarves 95 251 eurot. Muud toetused sisaldavad toetust õppelaenu kustutamiseks (666 eur), toetust Tapa valla raamatukogudele kirjanduse soetamiseks (21 085 eur), koolipiima toetust (4 500 eur) ja toetust valla spordikooli treenerite töötasudeks (69 000 eur). Ühinemistoetust kajastatakse alates 2019 aastast investeeringutena.

Joonis 3 Toetusfondi jaotus



2.4. Muud tegevustulud

Muude tegevustuludena (58 000 eur) planeeritakse eelarves laekumisi kaevandusõiguse tasudelt (34 000 eur) ja vee erikasutuselt (24 000 eur).

3. Kulud

Tapa valla 2019.a eelarve kogukuludeks on planeeritud 18 161 073 eurot. Tegevuskuludeks planeeritakse 17 110 719 eurot ja finantseerimistehinguteks 1 050 354 eurot (vt tabel 2). Valla töötajate (v.a õpetajad) palgatõusuks kavandatakse 50 eurot kuus.

Tabel 2 Kogukulud

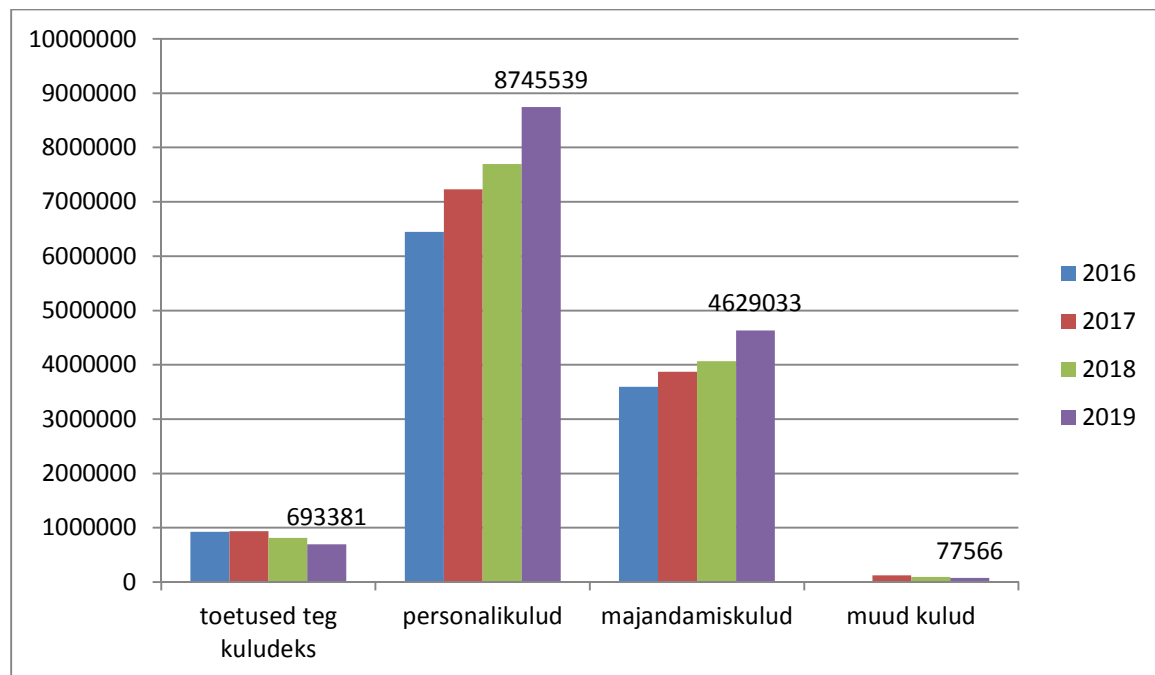
KOKKU KULUD	18 161 073
FINANTSEERIMISTEHINGUD	1 050 354
Kohustuste vähenemine	1 050 354
Võetud laenude tagasimaksmine muudele residentidele	1 050 354
Kapitaliliisingu maksed	

KOKKU KULUD TEGEVUSALADELT	17 110 719
Materiaalsete ja immat. põhivarade soetam ja renov	2 815 200
Personalikulud	8 745 539
Majandamiskulud	4 692 796
Eraldised	701 381
Muud kulud	155 803
sh. reservfond	77 103
intress	78 000
muu erivarustus	700

Põhitegevuse kulud on 14 197 519 eurot. Majandusliku sisu järgi jagunevad kulud „antavad toetused tegevuskuludeks“ (liikmemaksud, sotsiaaltoetused, toetused kultuuri- ja spordiseltsidele, eraldised haridusasutuste toilitustajatele jms) ja muudeks tegevuskuludeks (personali- majandamis- ja muud kulud). Antavate toetuste osakaal valla eelarve põhitegevuse kuludes on 4,9% ja muude tegevuskulude osakaal 95,1%.

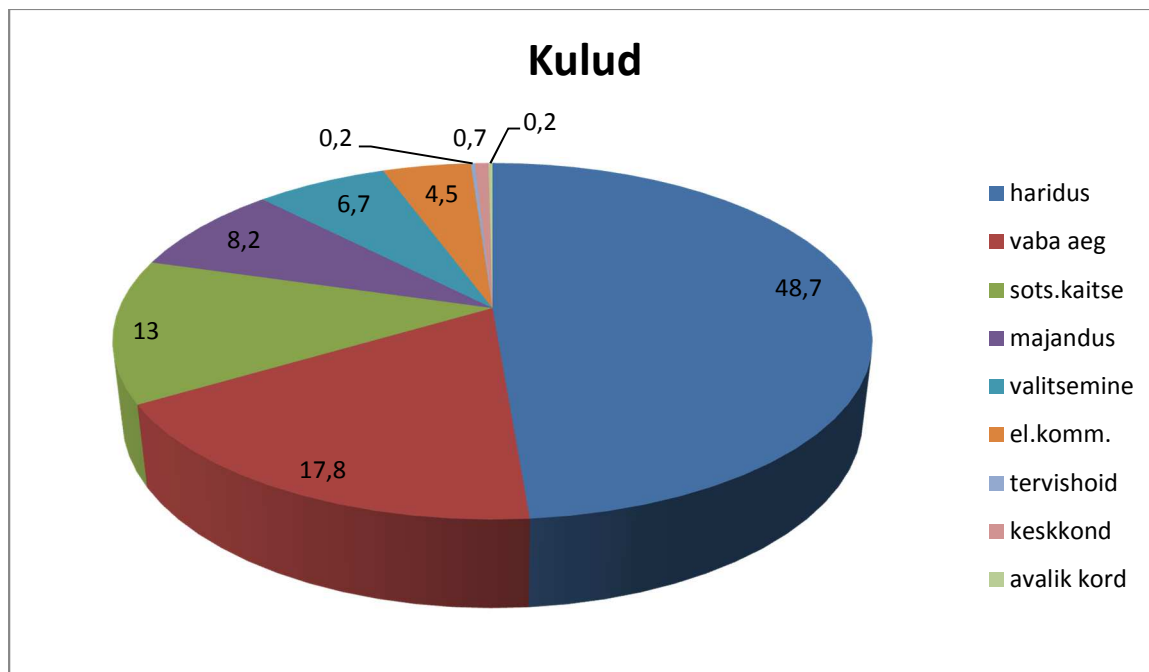
Personalikulud moodustavad 64,9% , majandamiskulud 34,5% ja muud kulud 0,6% muudest tegevuskuludest (vt joonis 4).

Joonis 4 Põhitegevuse kulud majandusliku sisu järgi



Eelarve kulud jagunevad valdkondlikult üheksaks. 2019.a eelarves on kogukuludest (koos investeeringutega) suurima osakaaluga valdkonnaks haridus 48,7%-ga, järgnevad vaba aeg, kultuur ja religioon 17,8%-ga, sotsiaalne kaitse 13%-ga, majandus 8,2%-ga, üldised valitsussektori teenused 6,7%-ga, elamu- ja kommunaalmajandus 4,5%-ga, keskkonnakaitse 0,7%-ga ning tervishoid ja avalik kord kumbki 0,2%-ga (vt joonis 5).

Joonis 5 Põhitegevuse kulude valdkondlik osakaal



3.1.Üldised valitsussektori teenused

Üldistele valitsussektori teenustele planeeritakse 2019 a eelarves 1 140 396 eurot (vt tabel 3). Valdava osa valdkonna kuludest moodustab teenistujate ja töötajate palgakulu. Reservfondi suuruseks on 77 103 eurot.

Tabel 3 Valitsussektori kulud

01111	Vallavolikogu	85 245
01112	Vallavalitsus	864 648
01114	Reservfond	77 103
01700	Valitsussektori võla teenindamine	78 000
01600	Muud üldised valitsussektori kulud	35 400

3.2.Avalik kord ja julgeolek

Valdkonna kuludeks planeeritakse 32 190 eurot. Kulud sisaldavad Tamsalu päästekomando tegevust, avaliku ruumi valvekulusid (valvekaamerate rent) ning abipolitseinike tegevustoetust (vt tabel 4).

Tabel 4 Avaliku korra ja julgeoleku kulud

03200	Päästeteenused	17 630
03600	Muud avalik kord	14 560

3.3.Majandus

Majandusvaldkonna kuludeks planeeritakse 1 420 011 eurot. Siin kajastatakse kulusid valla teede ja tänavate korrashoiuks ja remondiks, ettevõtlustoetuseks, ühistranspordi korralduseks (Tapa bussijaama hoonestusõiguse tasu, Harjumaa ühistranspordi keskuse liikmemaks), valdkonna personalikuludeks, turismi arenduseks, elektrikäidu korraldamiseks ning muudeks üldmajanduslikeks projektideks (ÜVK arengukava, soojamajanduse arengukava, jäätmekava koostamine, kaasav eelarve). Valdonna suurim kulu on seotud valla teedega, kuhu planeeritakse 972 241 eurot, millest 660 200 eurot moodustab investeering (vt tabel 5).

Tabel 5 Majanduse kulud

04120	Ettevõtlustoetus	5 000
04210	Põllumajandus	2 000
04350	Elektrienergia, vallasutuste ühine käiduleping	13 700
04510	Maanteetransport	972 241
04512	Ühistranspordi korraldus	39 840
04730	Turism	750
04740	Üldmajanduslikud arendusprojektid	85 000
04900	Majanduse haldamine	301 480

3.4.Keskkonnakaitse

Keskkonnakaitse kulud moodustavad valla eelarves 112 000 eurot. Keskkonnakaitse kulude all kajastatakse Tamsalu ja Tapa jäätmejaama kulusid, prügivedu, maastike hooldust ja korrastamist (vt tabel 6).

Tabel 6 Keskkonnakaitse kulud

05100	Jäätmekäitlus (sh prügivedu)	52 000
05400	Maastiku kaitse, haljastus	60 000

3.5.Elamu- ja kommunaalmajandus

Elamu- ja kommunaalmajanduse kulusid on planeeritud 754 772 eurot. Siin kajastatakse kulusid valla munitsipaalelamufondile, veevarustuse parendamiseks (veevedu Savalduma piirkonda ja hajaasustuse programmi toetuseks), valla asulate tänavavalgustuse korrashoiuks ja elektrikuluks, Tapa Vallahoolduse kuludeks, Jäneda lossi halduskuludeks, valla kalmistute korrashoiuks, hulkuvate loomadega seotud tegevusteks ja avaliku sauna tegevuskulude toetuseks (vt tabel 7).

Tabel 7 Elamu- ja kommunaalmajanduse kulud

06100	Elamumajanduse arendamine	34 920
06300	Veevarustus	24 600

06400	Tänavavalgustus	178 650
066052	Jänedaloss	22 500
066053	Kalmistud	27 900
066054	Hulkuvate loomadega seotud tegevus	12 500
066055	Saunad	767
066057	Tapa Vallahooldus	452 935

3.6.Tervishoid

Tervishoiu kuludeks on planeeritud 31 511 eurot. Valdkonnas kajastatakse Vajangu velskripunti majandamiskulusid, toetust perearstidele,

Rakvere Haigla liikmemaks ja osalustasu voodipäevade alusel (vt tabel 8).

Tabel 8 Tervishoiu kulud

07210	Üldmeditsiiniteenused ja Vajangu velskripunkt	6 700
07310	Üldhaigla teenused Rakvere Haigla	24 811

3.7.Vaba aeg, kultuur ja religioon

Kulusid vabale ajale, kultuurile ja religioonile planeeritakse 3 035 528 eurot, millest 1 250 000 eurot on kavandatud investeringuteks, sh Tapa kultuurikoja rekonstrueerimise lõpuleviimiseks 500 000 eur ja Tamsalu kultuurimaja rekonstrueerimise alustamiseks 750 000 eur. Valdkonnas kajastuvad kulud spordiasutuste ja -rajatiste (Tapa, Tamsalu, Jänedal spordihooned, välisrajad ja väljakud) haldamiseks, toetused spordiklubidele ja organisatsioonidele, samuti kulud Tapa valla spordikooli ülalpidamiseks, puhkeparkide hoolduseks, valla noortekeskuste (Tapa, Tamsalu ja Vajangu) tegevuste toetuseks, vaba aja tegevuste toetuseks, valla raamatukogu, sh haruraamatukogude halduskulude katmiseks, valla kultuurihoonete (Tapa kultuurikoda, Tamsalu ja Lehtse kultuurimaja), munitsipaalmuuseumite (Tapa muuseum, Porkuni paemuuseum) halduskuludeks, kirjastamisteenusteks (valla ajalehe kujundamine, toimetamine, kirjastamine ja kojukanne) ning muudeks religiooni- ja ühiskonnateenusteks (tegevustoetus kogudustele) vt tabel 9.

Tabel 9 Vaba aja, kultuuri ja religiooni kulud

081021	Tapa Spordikeskus	153 297
081022	Jänedal Spordihoone	41 270
081023	Spordirajatised	9 410
081024	Toetused spordiklubidele-ja organisatsioonidele	10 000
081025	Tamsalu Spordihoone	312 852
081026	Tapa valla spordikool	263 906
08103	Puhkepargid	4 000
081071	Vajangu noortekeskus	9 300

081072	Tamsalu noortekeskus	20 000
081073	Tapa noorsootöö ja noortekeskused	59 400
08109	Vaba aja tegevused	51 100
082014	Tapa Linnaraamatukogu	368 016
082021	Tapa Kultuurikoda	657 384
082022	Lehtse Kultuurimaja	70 512
082023	Tamsalu Kultuurimaja	937 048
082031	Tapa Muuseum	20 850
082032	Porkuni Paemuuseum	21 013
08300	Kirjastamisteenused	22 000
08400	Religiooni- ja muud ühiskonnateenused	4 170

3.8.Haridus

Valla eelarvest on planeeritud haridusele 8 367 065 eurot (vt tabel 10), millest 800 000 eurot investeringuteks, sh 300 000 eur Jäned kooli fassaadi soojustamiseks, 250 000 eur Tapa muusika- ja kunstikooli hoone renoveerimiseks ja 250 000 eur Tamsalu Gümnaasiumi staadioni ehituseks. Valdonna kuludes kajastuvad valla lasteaedade (Tamsalu lasteaed Kröll, Tapa linna lasteaed Vikerkaar ja Pisipõnn) halduskulud, lasteaia- ja õpilaskohad teistele omavalitsustele, laste päevahoiuteenusteks, valla üldhariduskoolide (Tapa ja Tamsalu Gümnaasium, Jäned, Lehtse, Tapa vene ja Vajangu põhikoolid), Tapa muusika- ja kunstikooli halduskulud, huvikooli õpilaskohad teistele omavalitsustele, kulutused koolitranspordile ja koolitoidule ning muu haridus (õpetajate ja õpilaste tunnustamine, stipendiumid). Lasteaiaõpetajate palgatõusu on planeeritud vastavalt kokkuleppele 980 eurolt 1 125 euroni, mis moodustab 90% üldhariduskooli õpetaja alampalgast. Magistrikraadiga lasteaiaõpetaja palk võrdsustatakse üldhariduskooli õpetaja alampalgaga (1 250 eur). Samale tasemele kavandatakse ka hariduse tugipersonali (eri- ja sotsiaalpedagoog, logopeed, psühholoog) töötasu. Üldhariduskoolide õpetajate alampalgaks kavandatakse 1 250 eurot kuus.

Tabel 10 Hariduse kulud

091101	Lasteaed Pisipõnn	786 213
091102	Lasteaed Vikerkaar	403 827
091103	Tamsalu Lasteaed	866 455
091104	Vajangu Põhikool-lasteaiaõpetajad	55 674
091105	Lasteaia kohad	100 000
091106	Laste päevahoiuteenus	9 680
091107	Jäned Kool-lasteaiaõpetajad	40 715
091108	Lehtse Kool-lasteaiaõpetajad	62 386
092101	Jäned Kool haldus	528 293
092102	Lehtse Kool haldus	159 723
092121	Jäned Kool põhikooliõpetajad	156 014
092122	Lehtse Kool põhikooliõpetajad	142 777

092123	Tapa Gümnaasium põhikooliõpetajad	753 929
092124	TVPK põhikooliõpetajad	329 493
092125	Tamsalu Gümnaasium põhikooliõpetajad	541 204
092126	Vajangu põhikooliõpetajad	65 168
092127	Vajangu Põhikool haldus	91 229
092128	Tapa Vene PK haldus	365 039
092131	Tapa Gümnaasium gümnaasiumiõpetajad	211 517
092132	Tamsalu Gümnaasium gümnaasiumiõpetajad	115 421
092201	Tapa Gümnaasium haldus	606 363
092202	Tamsalu gümnaasium haldus	759 092
092203	Õpilaskohad	167 500
095101	Tapa Muusika- ja Kunstikool	632 966
095102	Huvikool õpilaskohad	16 000
09600	Koolitransport	122 000
09601	Koolitoit	252 187
09800	Muu haridus, sh hariduse haldus	26 200

3.9.Sotsiaalne kaitse

Sotsiaalse kaitse kulused planeeritakse eelarvesse 2 217 246 eurot. Valdkonna kuludes sisalduvad eraldised puuetega inimeste sotsiaalhoolekandeesutustele, raske ja sügava puudega laste kaitsele, puuetega inimeste hooldajatoetusele, valla hoolekandeesutuste (Tapa ja Säase hooldekodu) ülalpidamiseks, hoolekandeteenuste ostmisele teistelt hoolekandeesutustelt, koduteenuste osutamiseks, asendus- ja järelhooldusteenuse (lastekodu kohad) ostmiseks, muudeks perede ja laste sotsiaalse kaitse kuludeks (sünnitoetus, ranitsatoetus, matusetoetus, isiklik abistaja ja tugiisik), eluasemeteenuste osutamiseks sotsiaalsetele riskirühmadele (sotsiaalkorterid), riikliku toimetulekutoetuse maksmiseks, muu sotsiaalsete riskirühmade kaitseks (ühekordsed sotsiaaltoetused) ja sotsiaalse kaitse haldamiseks (vt tabel 11).

Tabel 11 Sotsiaalse kaitse kulud

10120	Puuetega inimeste sotsiaalhoolekandeesutused	4 000
101211	Raske ja sügava puudega laste kaitse	47 444
101212	Puuetega inimeste hooldajatoetus	129 000
102001	Tapa Hooldekodu	235 585
102002	Säase Hooldekodu	230 535
102003	Teenuse ostmine teistelt	195 000
102011	Koduteenindus	115 860
102012	Muu eakate sotsiaalne kaitse	66 700
10400	Asendus-ja järelhooldus	677 667
104021	Muu perekondade ja laste sotsiaalne kaitse	98 444
10600	Eluasemeteenused sotsiaalsetele riskirühmadele	27 710
10701	Riiklik toimetulekutoetus	128 851
10702	Muu sotsiaalsete riskirühmade kaitse	32 000
10900	Muu sotsiaalne kaitse, sh sotsiaalse kaitse haldus	228 450

4. Investeermistegevus

2019. aasta Tapa valla eelarves moodustab investeermistegevus 2 043 575 eurot (vt tabel 12).

Tabel 12 Investeermistegevus

Investeermistegevus kokku	-2 031 575
Põhivara müük (+)	10 000
Põhivara soetus (-)	-2 815 200
<i>sh projektide omaosalus</i>	-2 029 675
Põhivara soetuseks saadav sihtfinantseerimine (+)	795 525
Põhivara soetuseks antav sihtfinantseerimine (-)	-20 000
Osaluste ning muude aktsiate ja osade soetus (-)	0
Tagasilaekuvad laenud (+)	72 900
Finantstulud (+)	3 200
Finantskulud (-)	-78 000

Investeeringute planeerimisel on aluseks Tapa valla arengukava 2018 – 2025 ja Tapa valla eelarvestrateegia 2018 – 2022 (vt tabel 13).

Tabel 13 Investeeringud

Investeeringuprojektid	2018 eelarve
Maanteetransport	660 200
Kaasav eelarve	20 000
Tapa Vallahooldus	35 000
Tapa kultuurikoja renoveerimine	500 000
Tamsalu kultuurimaja renoveerimine	750 000
Jäneda kool	300 000
Tamsalu gümnaasiumi staadion	250 000
Tapa Muusika- ja kunstikooli hoone renoveerimine	250 000
Tapa hooldekodu renoveerimine	50 000
KÕIK KOKKU	2 815 200
<i>sh toetuse arvelt</i>	785 525
<i>sh muude vahendite arvelt (omaosalus)</i>	2 029 675

Investeeringuid on kavandatud 2 815 200 euro ulatuses, sh 785 525 eurot ühinemistoetuse arvelt ja 2 029 675 eurot omatulude ja laenuvahendite arvelt.

5. Finantseermistegevus

Kavandatud investeeringute finantseerimiseks planeeritakse võtta laenu 1 950 000 eurot. Võetud laenude tagasimakseteks planeeritakse 1 050 354 eurot. Kassa jäägi muutust ei planeerita (vt tabel 14).

Tabel 14 Finantseerimistegevus

Finantseerimistegevus	899 646
Kohustuste võtmine (+)	1 950 000
Kohustuste tasumine (-)	-1 050 354
Likviidsete varade muutus (+ suurenemine, - vähenemine)	0

Kavandatava laenu võtmisel on eeldatav valla netovõlakoormus 2019 a lõpuks 51,2% (vt tabel 15)

Tabel 15 Netovõlakoormus

Netovõlakoormus (eurodes)	7 823 798
Netovõlakoormus (%)	51,0%
Netovõlakoormuse ülemmäär (eurodes)	9 197 669
Netovõlakoormuse ülemmäär (%)	60%
Vaba netovõlakoormus (eurodes)	1 373 871